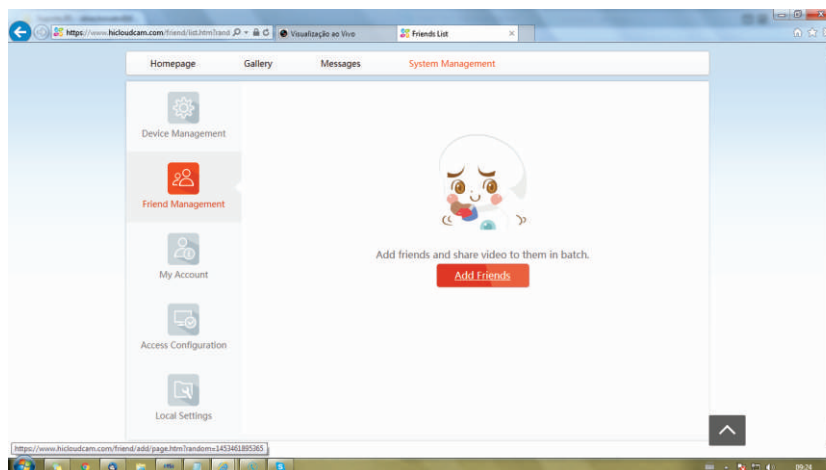


GUIA RÁPIDO

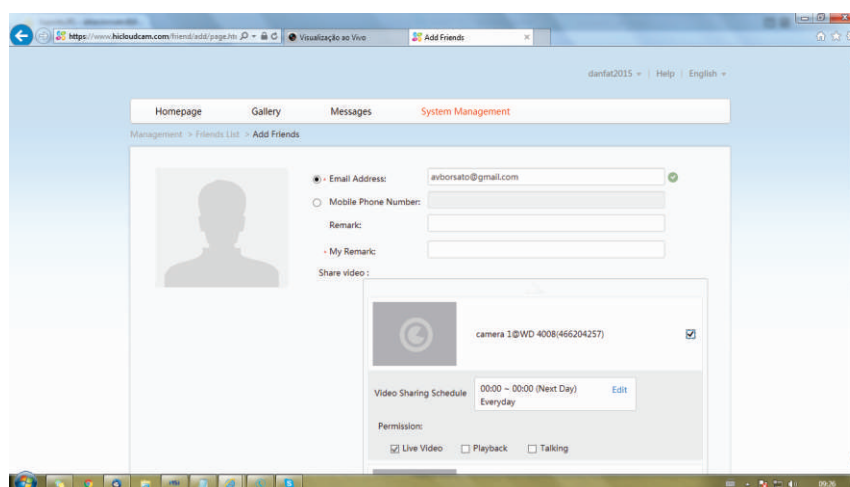
Adicionar amigos



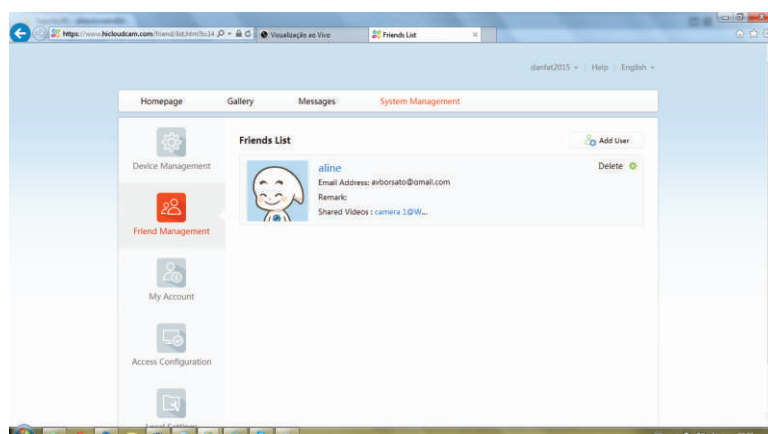
- 1 - Acesse a conta principal onde os equipamentos estão adicionados;
- System Management / Friend Management / Add Friends



- 2 – Adicione os dados da segunda conta que terá permissão para visualizar algum equipamento adicionado e dê permissão em quais câmeras essa conta poderá ter acesso;



- 3 – Amigo adicionado, pode-se adicionar 10 amigos no total;



GUIA RÁPIDO

Adicionar amigos



4 – Acesse a conta adicionada e aceite o compartilhamento das imagens;

